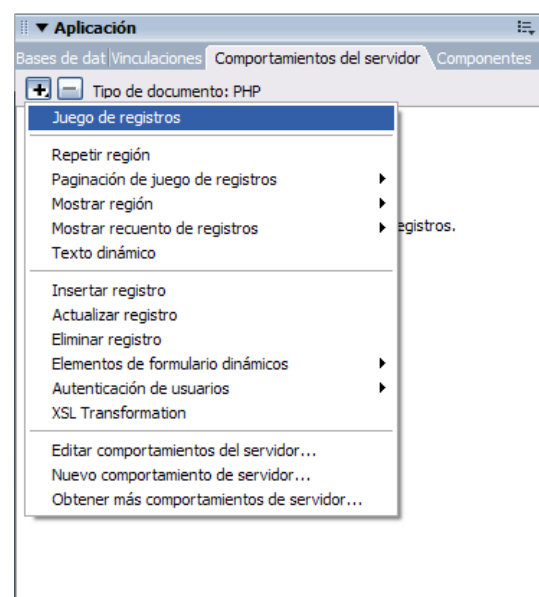




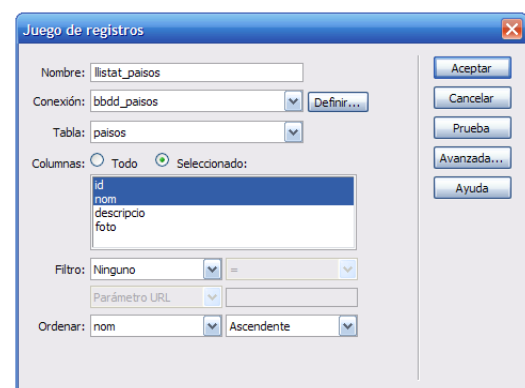
EXERCICI 5

Un cop hem fet la connexió amb la nostra base de dades, ja estem en disposició de fer la primera consulta. Aquesta primera pregunta que farem a la base de dades ens servirà per obtenir una llista dels països de la taula PAISOS ordenats alfabèticament. Aquest llistat apareixerà a la pàgina index.php de la nostra web, que serà la porta d'entrada a tots els continguts. Segueix els següents passos per poder fer la consulta:

1. Ja en el programa Dreamweaver, amb el sitio PAISOS seleccionat, creem un nou fitxer PHP i el guardem dins la carpeta PAISOS amb el nom index.php. Seguidament, anem a buscar el panell lateral APLICACIÓN i la pestanya COMPORTAMIENTOS DEL SERVIDOR. Premem el botó + i seleccionem JUEGO DE REGISTROS.

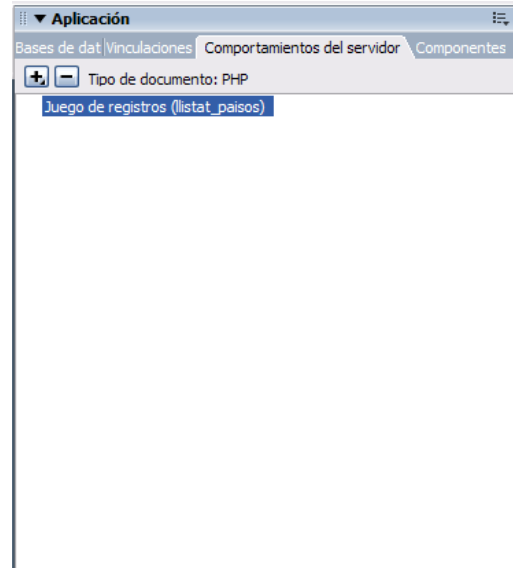


2. Ens apareixerà una finestra on formularem la consulta. Primer escollirem un nom per la consulta i una connexió a la base de dades. Després, seleccionem la taula de la qual volem extreure les dades. A sota, ens apareixeran tots els camps de la taula. Prement SELECCIONADO només escollirem aquells que volem com a resultat de la consulta. Finalment, triem que volem ordenar alfabèticament el resultat pel camp nom. Premem ACEPTAR i ja tenim la consulta feta.





3. Observem que a la pestanya **COMPORTAMIENTOS DEL SERVIDOR** ha aparegut un **JUEGO DE REGISTROS (llistat_paisos)** que és precisament la consulta que acabem de fer. Això ens indica que ho hem fet tot correctament.



Ara el que hem aconseguit és tenir una consulta feta. El que ens passa és que aquesta consulta encara no es mostra en cap lloc de la pàgina `index.php`. Això és el que farem precisament en el pròxim exercici.